



QUADS ET SSV





Kymco, marque taïwanaise de scooters, motos et quads, rayonne à l'international avec une production de plus de 600 000 véhicules par an et un chiffre d'affaires dépassant le milliard de dollars. Après un passé de constructeur pour Honda, Kymco conçoit, assemble et distribue désormais ses propres véhicules innovants afin de répondre aux exigences des pilotes du monde entier. Kymco produit également des composants pour de grands noms de la mobilité et des sports mécaniques tels que Kawasaki et BMW.

La firme taïwanaise excelle sur le marché des ATV grâce à une gamme de quads de petite, moyenne et grosse cylindrée. Tous les quads Kymco allient fiabilité, sécurité, confort et performances, assurant ainsi un plaisir de conduite inégalable pour les utilisateurs.

Kymco propose une large gamme de véhicules homologués T3b (avec la TVA récupérable pour les professionnels), permettant de libérer leur pleine puissance jusqu'à 60 km/h, voire même jusqu'à 98 km/h pour le modèle muni de l'ABS de série.

Évoluant parmi les marques leaders au niveau européen, Kymco ambitionne de rejoindre le podium de chaque segment de produits commercialisés. La filiale de Kymco, Kymco Lux S.A, assure la distribution des produits de la marque taïwanaise en France, en Belgique et au Luxembourg. Avec son engagement envers l'innovation et la satisfaction des clients, Kymco vise à offrir une expérience de conduite exceptionnelle et à se positionner parmi les meilleures marques du marché.





PAGES

# TABLE DE GAMME

## 4 BAROUDEURS

MXU 700i EPS ABS  
MXU 700i EPS 12"  
MXU 700i EPS

## 10 RANDONNÉE

MXU 550i EPS  
MXU 550i  
MXU 300i

## 16 SPORTIFS


MAXXER 300  
MAXXER 90

## 18 SSV


UXV 700i SPORT


## 19 CARACTÉRISTIQUES TECHNIQUES


 **ABS** Système de freinage anti-blocage des roues.


 **CBS** Freinage couplé (Combined Brake System)

 **EPS** Direction assistée


 **INJ** Moteur à Injection


 **4x4** 4-roues motrices

 **2x4** 2-roues motrices

 **IRS** Suspensions arrières indépendantes

 **ALU** Jantes Aluminium

 **T3b** Véhicule homologué T3b

 **T1a** Véhicule homologué T1a

# MXU 700i ABS EPS

4



Le MXU 700i ABS EPS est le quad haut de gamme de KYMCO. Équipé de la direction assistée et de l'ABS, ce quad au gabarit impressionnant offre une excellente motricité associée à un freinage puissant et rassurant. Il est en outre équipé de bumpers, d'un set passager et de protèges mains de série. Alliez plaisir et performances sans sacrifier le confort & la sécurité.



## CARACTÉRISTIQUES TECHNIQUES

MOTEUR	Monocylindre 4T - 695 cm <sup>3</sup>
ALIMENTATION	Injection
TRANSMISSION PRINCIP.	Automatique à variation continue
TRANSMISSION SECOND.	4x4, roues avant débrayables électriquement, blocage de différentiel avant
SUSPENSIONS (AV / AR)	Amortisseurs hydrauliques réglables
FREINAGE (AV / AR)	Disques
POIDS EN ORDRE DE MARCHÉ	484 kg
CAPACITÉ DU RÉSERVOIR	21 L
HOMOLOGATION	T3b

5

## COLORIS



NOIR MAT



GRIS MAT / JAUNE



# MXU 700i EPS 12"

6



Le MXU 700i EPS 12'', reprends tous les éléments d'origine de son petit frère, treuil, attelage et porte-paquets avant et arrière.  
Il se voit en outre équipé d'une carrosserie peinte, disponible en deux coloris, ainsi que de jantes aluminium 12''



## CARACTÉRISTIQUES TECHNIQUES

MOTEUR	Monocylindre 4T - 695 cm <sup>3</sup>
ALIMENTATION	Injection
TRANSMISSION PRINCIP.	Automatique à variation continue
TRANSMISSION SECOND.	4x4, roues avant débrayables électriquement, blocage de différentiel avant
SUSPENSIONS (AV / AR)	Amortisseurs hydrauliques réglables
FREINAGE (AV / AR)	Disques
POIDS EN ORDRE DE MARCHÉ	448 kg
CAPACITÉ DU RÉSERVOIR	21 L
HOMOLOGATION	T3b

7

## COLORIS



GRIS MAT



BLANC / ORANGE



# MXU 700I EPS

8





Désormais doté de l'EPS de série, le MXU 700i est un condensé de l'essentiel qui vous sera nécessaire que ce soit en ballade ou pour une utilisation professionnelle. Son coloris vert est plébiscité autant par les particuliers que les professionnels. Il est équipé de série du treuil, de l'attelage et de porte-paquets avant et arrière.



COFFRE GRANDE CONTENANCE AVEC PRISE USB

FACE AVANT LED

COMPTEUR DIGITAL & ANALOGIQUE

BOULE D'ATTELAGE

TREUIL

## CARACTÉRISTIQUES TECHNIQUES

MOTEUR	Monocylindre 4T - 695 cm3
ALIMENTATION	Injection
TRANSMISSION PRINCIP.	Automatique à variation continue
TRANSMISSION SECOND.	4x4, roues avant débrayables électriquement, blocage de différentiel avant
SUSPENSIONS (AV / AR)	Amortisseurs hydrauliques réglables
FREINAGE (AV / AR)	Disques
POIDS EN ORDRE DE MARCHÉ	373 kg
CAPACITÉ DU RÉSERVOIR	21 L
HOMOLOGATION	T3b

9

## COLORIS



VERT / NOIR



# MXU 550I EPS

10



Le MXU 550i EPS est un quad polyvalent, extrêmement agréable à piloter. Cette déclinaison de notre best-seller est équipée de la direction assistée, pour une conduite encore plus précise et plus agréable, sur tous types de terrain. Piloter un quad n'aura jamais été aussi plaisant. Le plus difficile va être de choisir entre les deux coloris exclusifs : Midnight Indigo ou Vert Mat.

COFFRE GRANDE CONTENANCE AVEC PRISE USB

COMPTEUR DIGITAL & ANALOGIQUE

FACE AVANT LED

BOULE D'ATTELAGE

TREUIL

## CARACTÉRISTIQUES TECHNIQUES

MOTEUR	Monocylindre 4T - 501 cm <sup>3</sup>
ALIMENTATION	Injection
TRANSMISSION PRINCIP.	Automatique à variation continue
TRANSMISSION SECOND.	4x4, roues avant débrayables électriquement, blocage de différentiel avant
SUSPENSIONS (AV / AR)	Amortisseurs hydrauliques réglables
FREINAGE (AV / AR)	Disques
POIDS EN ORDRE DE MARCHÉ	373 kg
CAPACITÉ DU RÉSERVOIR	21 L
HOMOLOGATION	T3b

11

## COLORIS



MIDNIGHT INDIGO



VERT MAT



# MXU 550i



12

Le MXU 550i hérite de la nouvelle ligne des MXU avec sa face avant LED type SUV qui lui apporte une allure moderne et haut de gamme. Polyvalent, il vous accompagnera aussi bien pour vos randonnées que pour vos travaux agricoles. Il se déplacera avec facilité sur des terrains difficiles d'accès et tractera sans peine tous types de matériaux.

TREUIL AVEC COMMANDE

COMPTEUR DIGITAL & ANALOGIQUE

PORTE-BAGAGE AVANT & ARRIÈRE

COFFRE GRANDE CONTENANCE AVEC PRISE USB

FEUX AVANT & ARRIÈRE LED

PORTE GOBLET

AMORTISSEURS IRS

BOULE D'ATTELAGE

ROUES AVANT DÉBRAYABLES ÉLECTRIQUEMENT

## CARACTÉRISTIQUES TECHNIQUES

MOTEUR	Monocylindre 4T - 501 cm <sup>3</sup>
ALIMENTATION	Injection
TRANSMISSION PRINCIP.	Automatique à variation continue
TRANSMISSION SECOND.	4x4, roues avant débrayables électriquement, blocage de différentiel avant
SUSPENSIONS (AV / AR)	Amortisseurs hydrauliques réglables
FREINAGE (AV / AR)	Disques
POIDS EN ORDRE DE MARCHÉ	373 kg
CAPACITÉ DU RÉSERVOIR	21 L
HOMOLOGATION	T3b

## COLORIS



SABLE / NOIR



NOIR / ROUGE

# MXU 300i



14

Le MXU 300i est un quad abordable, qui se distingue par sa polyvalence et sa fiabilité.

Il sera le compagnon idéal des quadeurs débutants ou de ceux qui veulent se faire plaisir avec un budget limité.



COMMANDE DE TREUIL AU GUIDON

COMPTEUR DIGITAL

PORTE-BAGAGE ARRIÈRE

PORTE-BAGAGE AVANT

BOULE D'ATTELAGE

BUMPER

TREUIL

## CARACTÉRISTIQUES TECHNIQUES

MOTEUR	Monocylindre 4T - 271 cm3
ALIMENTATION	Injection
TRANSMISSION PRINCIP.	Automatique à variation continue, marche arrière, rapport court, 2x4
SUSPENSIONS (AV / AR)	Amortisseurs hydrauliques réglables
FREINAGE (AV / AR)	Disques
POIDS EN ORDRE DE MARCHÉ	330 kg
CAPACITÉ DU RÉSERVOIR	12,5 L
HOMOLOGATION	T3b

15

## COLORIS



VERT / NOIR



NOIR / JAUNE



# MAXXER 300

Le Maxxer 300 est un quad sportif et accessible, idéal pour débuter dans l'univers du tout terrain.

Compact et maniable, il permet de se faire plaisir avec un budget limité.

Moins exigeant qu'un quad de plus grosse cylindrée, il est facile à prendre en main et offre un maximum de sensations pour des balades loisirs en solo comme en duo.

## CARACTÉRISTIQUES TECHNIQUES

MOTEUR	Monocylindre 4T - 271 cm3
ALIMENTATION	Carburateur
TRANSMISSION PRINCIP.	Automatique à variation continue, marche arrière, rapport court, 2x4
SUSPENSIONS (AV / AR)	Amortisseurs hydrauliques réglables
FREINAGE (AV / AR)	Disques
POIDS EN ORDRE DE MARCHÉ	225 kg
CAPACITÉ DU RÉSERVOIR	12,5 L
HOMOLOGATION	T3b

COMPTEUR ANALOGIQUE

FEUX AVANT & ARRIÈRE LED

BOULE D'ATTELAGE

## COLORIS



ANTHRACITE MAT





# MAXXER 90

Le Maxxer 90 est destiné aux apprentis quadeurs qui ont un goût particulier pour les sensations fortes, et cela dès leur plus jeune âge.

Ce quad est conçu pour être facile à conduire tout en étant sûr et fiable. Non homologué, il est uniquement réservé à l'utilisation sur terrain privé.

SELLE & GUIDON ADAPTÉS POUR ENFANTS



BUMPER

## CARACTÉRISTIQUES TECHNIQUES

MOTEUR	Monocylindre 4T - 89,9 cm <sup>3</sup>
ALIMENTATION	Carburateur
TRANSMISSION PRINCIP.	Automatique à variation continue
SUSPENSIONS (AV / AR)	Amortisseurs hydrauliques réglables
FREINAGE (AV / AR)	Tambours Disque
POIDS EN ORDRE DE MARCHÉ	123 kg
CAPACITÉ DU RÉSERVOIR	5,5 L

17

## COLORIS



GRIS



NON HOMOLOGUÉ

USAGE TERRAIN PRIVÉ - À PARTIR DE 6 ANS

# UXV 700I SPORT EPS

À la recherche de sensations fortes ? L'UXV 700i Sport EPS est le véhicule tout-terrain (SSV) qu'il vous faut. Doté d'équipements de pointe et d'un moteur puissant, il vous permettra de franchir des obstacles complexes et d'adopter une conduite sportive sur tous les types de chemins. Avec ce SSV, vous allez adorer partir en randonnée et profiter pleinement de chaque moment.

## CARACTÉRISTIQUES TECHNIQUES

MOTEUR	Monocylindre 4T - 695 cm3
ALIMENTATION	Injection
TRANSMISSION PRINCIP.	Automatique à variation continue, marche arrière, rapport court
TRANSMISSION SECOND.	4x4, roues avant débrayables électriquement, blocage du différentiel avant.
SUSPENSIONS (AV / AR)	Amortisseurs hydrauliques réglables
FREINAGE (AV / AR)	Disques
POIDS EN ORDRE DE MARCHÉ	674 kg
CAPACITÉ DU RÉSERVOIR	32 L
HOMOLOGATION	T1a

18

BUMPER

TREUIL

BENNE BASCULANTE

JANTES ALUMINIUM 12 POUCHES

COLORIS



GRIS MAT



# CARACTÉRISTIQUES TECHNIQUES

## TABLEAU RÉCAPITULATIF

	QUADS									SSV
	UTILITAIRES - MXU						SPORTIFS - MAXXER		UXV 700I SPORT EPS	
	MXU 300I	MXU 550I	MXU 550I EPS	MXU 700I EPS	MXU 700I EPS 12"	MXU 700I ABS EPS	MAXXER 90	MAXXER 300		
<b>MOTEUR</b>										
TYPE	MONOCYLINDRE 4T									
CYLINDRÉE	271 CM3	501 CM3	501 CM3	695 CM3			89,9 CM3	271 CM3	695 CM3	
PUISSANCE MAXI	22,2 CV	30,4 CV	30,4 CV	39,3 CV	39,3 CV	46,24 CV	6 CV	20,4 CV	19.6 CV	
ALIMENTATION	INJECTION						CARBURATEUR	CARBURATEUR	INJECTION	
REFROIDISSEMENT	LIQUIDE						AIR	LIQUIDE	LIQUIDE	
DÉMARRAGE	ELECTRIQUE						ELECTRIQUE		ELECTRIQUE	
<b>TRANSMISSIONS</b>										
PRINCIPALE	AUTOMATIQUE À VARIATION CONTINUE, MARCHE ARRIÈRE, RAPPORT COURT						AUTOMATIQUE À VARIATION CONTINUE		AUTOMATIQUE À VARIATION CONTINUE, MARCHE ARRIÈRE, RAPPORT COURT	
SECONDAIRE	2X4	4X4, ROUES AVANT DÉBRAYABLES ÉLECTRIQUEMENT, BLOCAGE DE DIFFÉRENTIEL AVANT					2X4	2X4	4X4, ROUES AVANT DÉBRAYABLES ÉLECTRIQUEMENT, BLOCAGE DU DIFFÉRENTIEL AVANT	
MARCHE ARRIÈRE	OUI						NON	OUI	OUI	
<b>SUSPENSIONS</b>										
AVANT	AMORTISSEURS HYDRAULIQUES RÉGLABLES EN PRÉCONTRAINTÉ						AMORTISSEURS HYDRAULIQUES	AMORTISSEURS HYDRAULIQUES RÉGLABLES EN PRÉCONTRAINTÉ	AMORTISSEURS HYDRAULIQUES RÉGLABLES EN PRÉCONTRAINTÉ	
ARRIÈRE	AMORTISSEUR HYDRAULIQUE RÉGLABLE EN PRÉCONTRAINTÉ	AMORTISSEURS HYDRAULIQUES RÉGLABLES EN PRÉCONTRAINTÉ					AMORTISSEUR HYDRAULIQUE	AMORTISSEUR HYDRAULIQUE RÉGLABLE EN PRÉCONTRAINTÉ	AMORTISSEURS HYDRAULIQUES RÉGLABLES EN PRÉCONTRAINTÉ	
<b>FREINAGE</b>										
AVANT	DISQUES CBS					DISQUES ABS		TAMBOURS	DISQUES CBS	DISQUES CBS
ARRIÈRE	DISQUE CBS	DISQUES CBS				DISQUES ABS		DISQUE	DISQUE CBS	DISQUE CBS
FREIN DE PARKING	OUI						NON	OUI	OUI	
<b>PNEUMATIQUES</b>										
PNEUMATIQUES AVANT	22X7-10	25X8-12	25X8-12	25X8-12	25X8-12	26X8-14	18X7-8	21X7-10	25X8-12	
PNEUMATIQUES ARRIÈRE	22X10-10	25X10-12	25X10-12	25X10-12	25X10-12	26X10-14	18X9-8	20X11-9	25X10-12	
<b>DIMENSIONS ET CAPACITÉ</b>										
LONGUEUR	1900 MM	2140 MM	2140 MM	2140 MM	2140 MM	2140 MM	1445 MM	1780 MM	2897 MM	
LARGEUR	1030 MM	1245 MM	1245 MM	1245 MM	1245 MM	1245 MM	865 MM	1215 MM	1555 MM	
HAUTEUR	1180 MM	1250 MM	1250 MM	1250 MM	1250 MM	1340 MM	930 MM	1030 MM	1817 MM	
EMPATTEMENT	1160 MM	1297 MM	1297 MM	1297 MM	1297 MM	1297 MM	965 MM	1200 MM	1917 MM	
POIDS EN ORDRE DE MARCHE	330 KG	373 KG	373 KG	373 KG	448 KG	484 KG	123 KG	225 KG	674 KG	
CAPACITÉ RÉSERVOIR	12,5 L	21 L	21 L	21 L	21 L	21 L	5,5 L	12,5 L	32 L	
<b>COLORIS</b>	NOIR/JAUNE VERT/NOIR	NOIR/ROUGE SABLE/NOIR	MIDNIGHT INDIGO VERT MAT	NOIR/ROUGE VERT/NOIR	BLANC/ORANGE GRIS MAT	GRIS MAT/JAUNE NOIR MAT	GRIS	ANTHRACITE MAT	GRIS MAT	
<b>HOMOLOGATION</b>										
TYPE	T3b	T3b	T3b	T3b	T3b	T3b	NON HOMOLOGUÉ	T3b	T1a	
NOMBRE DE PLACES	2	2	2	2	2	2		2	2	



**KYMCO** PRO



**PENSEZ Y !**

KYMCO c'est aussi une gamme de véhicules parfaitement adaptés à une utilisation professionnelle, dont l'homologation T3b permet une récupération de TVA.





# KYMCO

# EVASION

22

## KYMCO EVASION

Rassemblement de la marque KYMCO

Rejoignez-nous sur le site

***[www.kymcoevasion.com](http://www.kymcoevasion.com)***

et devenez membre du club KYMCO

 Suivez toute l'actualité KYMCO sur Facebook

# COMMUNAUTÉ





Document et photos non contractuels. Tous droits réservés. Reproduction interdite. Photos : B. Fournier, T. Honnorat, A. Walkinshaw, S. Sanchez, S. Plé/LMDQ, Ride1drive/t.Shu - KYMCO DR

L'ensemble de ces prises de vues a été réalisé sur terrain privé ou voies ouvertes à la circulation publique de véhicules à moteur. Ces images ne revêtent aucun caractère contractuel, incitatif ou prescriptif, les utilisateurs de ce type de véhicules demeurant seuls responsables de leur usage, sous respect des législations et réglementations locales, notamment en vertu des art L.362-1 et suivants du Code de l'Environnement (France).

Les coloris imprimés ne sont jamais le reflet exact des coloris réels. Soucieux de parfaire la qualité de ses produits, Kymco Lux se réserve le droit d'apporter toute modification sans préavis.

Votre concessionnaire

